



ОРЕНБУРЖЬЕ
ШАГАЮ

НА БАЗЕ МОБИЛЬНОГО ПРИЛОЖЕНИЯ
«АКТИВНЫЙ ГРАЖДАНИН»

СПОРТ →
НОРМА
ЖИЗНИ

Кто может стать участником?

Участником проекта может стать любой житель Оренбуржья в возрасте 14+, имеющий смартфон, зарегистрированный в государственной информационной системе «Активный гражданин» Оренбургской области и получивший доступ к сервису «Я шагаю!».

Стать участником – просто:

1. Скачиваем приложение «Активный гражданин» Оренбургской области
2. Знакомимся с описанием, условиями участия
3. Регистрируемся и переходим в сервис «Я шагаю!»
4. Получаем баллы, сканируя QR-коды «Я шагаю!»:

прогуливаясь по разработанным маршрутам и знакомясь с достопримечательностями,

посещая спортивные, оздоровительные и культурно-просветительские мероприятия,

проходя профосмотр и диспансеризацию

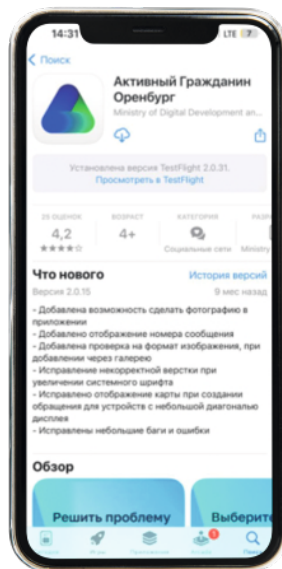
5. Обмениваем накопленные баллы на призы в «Магазине» сервиса «Я шагаю!»



Как установить приложение «Я шагаю!»?»

Сервис «Я шагаю по Оренбуржью» реализован на базе государственно-информационной системы «Активный гражданин Оренбургской области»:

1. Скачиваем мобильное приложение «Активный гражданин Оренбургской области» через App Store, Google Play Market, RuMarket, RuStore (при поиске можно использовать сокращенное наименование «Активный гражданин Оренбург»)



**ДЛЯ КОРРЕКТНОЙ РАБОТЫ
МОБИЛЬНОГО ПРИЛОЖЕНИЯ
НЕОБХОДИМО ВЫКЛЮЧИТЬ VPN**

Google Play



RuStore



HUAWEI
AppGallery



NashStore



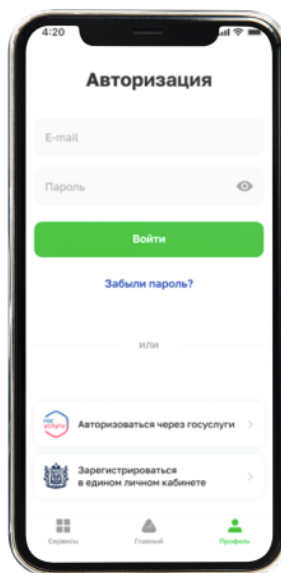
RuMarket



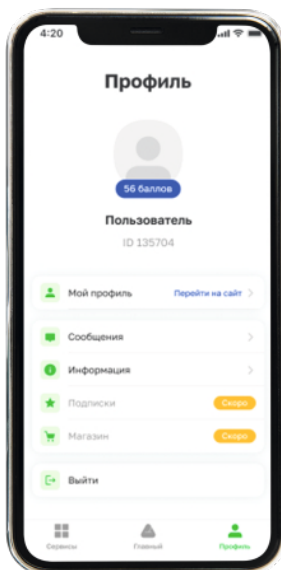
Apple AppStore




2. Выбираем в нижней строке «Профиль» и авторизуемся:
- через свою учетную запись Госуслуг, выбрав пункт «Авторизоваться через Госуслуги»,
- или введя логин (email) и пароль Единого личного кабинета жителя Оренбургской области (если ранее не регистрировались, то сделать это можно через пункт «Зарегистрироваться в едином личном кабинете»):



3. После успешной авторизации выбираем в нижней строке «Сервисы»:



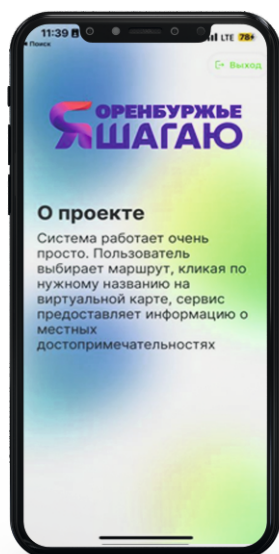
4. В открывшемся списке выбираем сервис «Я шагаю!»:



5. Если это первый вход в сервис, то отобразятся приветственные окна. В первом окне нажимаем «Принять участие»



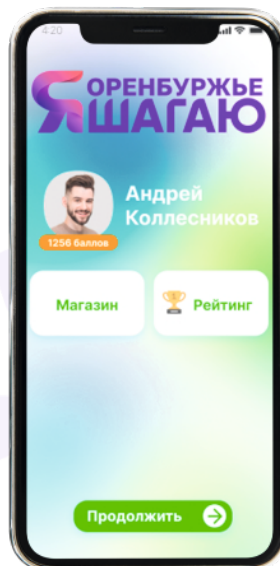
Прочитав информацию – «Далее»:



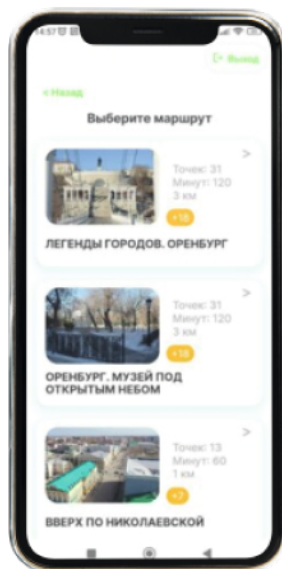
6. После ознакомления с описанием проекта, целью, условиями участия, подтверждаем и принимаем согласия (обязательно предварительно ознакомьтесь с документами по ссылкам!) – проставив галочку (нажав на квадратик) и «Подтвердить участие»:



7. Если это не первый вход в сервис, то после шага 4 отобразится окно с личными достижениями в сервисе с возможностью перехода в магазин и просмотра рейтинга. Для выбора маршрута нажимаем «Продолжить»:



8. В открывшемся окне выбираем маршрут и проходим его по заданным точкам (начальная точка может быть любой).

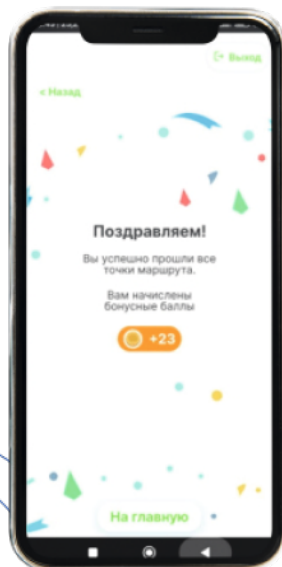


9. При прохождении маршрута обязательно сканируем QR-код всех точек маршрута. На информационной стойке у каждой из точек маршрута находится табличка «Я шагаю!» с QR-кодом.

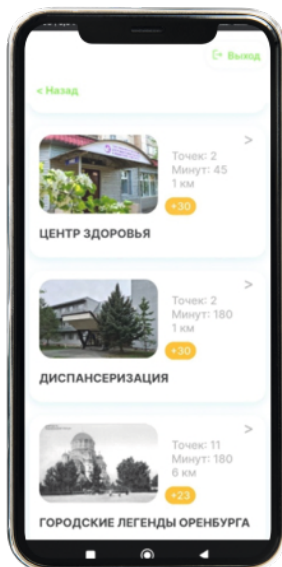
- Выбираем данную точку в списке
- Переходим на её описание и нажимаем "Сканировать"
- Наводим камеру смартфона на QR-код информационной стойки объекта. Факт сканирования QR-кода учитывается в системе.



10. После прохождения маршрута и успешного фиксирования QR-кода по всем точкам маршрута начисляются поощрительные баллы, которые можно будет обменять на поощрительные призы.



11. Возможен выбор других вариантов активностей: профосмотра, экспресс-диагностики, прохождения диспансеризации, посещение спортивных и культурных мероприятий, и других видов активности также реализуется с помощью сканирования QR-кода.



Как выглядят информационные таблички маршрута «Спортивный актив Оренбуржья»

Сигнальные флаги, плакаты

